

エルム電動式テープカッター保証書

- 保証期間内に、取扱説明書に従った正常な使用状態で万一故障した場合は、お買い上げ販売店、または当社の無料修理いたします。
- 次のような場合は、保証期間内でも有料修理になります。
 - 本保証書のご提示がない場合。
 - 本保証書の所定事項の記入がない場合、あるいは字句を書き換えられた場合。
 - 使用上の誤り、または不当な修理や改造による故障及び損傷。
 - お買い上げ後の輸送、落下等による故障及び損傷。
 - 火災、地震、風水害その他天災地変による故障及び損傷。
 - 異常電圧・指定外の使用電源（電圧・周波数）による故障及び損傷。
 - 特殊なテープの使用による、走行不良、カット長の異常。
- 本保証書は日本国内においてのみ有効です。
- 本保証書は再発行いたしませんので、大切に保存してください。

品番 M-800 M-850 M-900

品名 電動式テープカッター

保証期間 お買い上げ日より1年間

製造番号

年 月 日 ~ 年 月 日

お客様

ご住所 〒

電話番号 () -

お名前

様

販売店

住所・店名・電話番号

株式会社 エルム・インターナショナル

〒262-0013 千葉市花見川区権機町321-5 TEL 043(286)0946

(お買い上げの際、販売店でお書き記入ください)

ELM

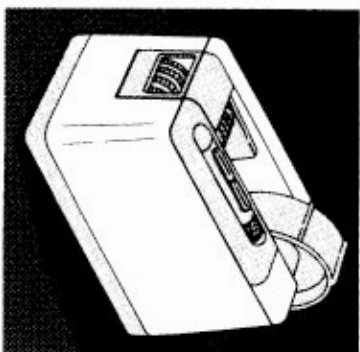
M-800M-850 ELECTRIC
M-900 TAPE DISPENSER

電動式テープカッター

取扱説明書

も く じ

- 安全上のご注意.....1
- 各部のなまえとはたらき.....2
- 使いかた.....3
- お手入れの方法.....5
- こんなとき.....5
- 別売部品.....6
- 仕様.....6
- 保証書 (巻末)



このたびは、エルム電動式テープカッターをお買い上げいただきありがとうございます。
はじめにこの取扱説明書をよくお読みのうえ、正しくお使いください。
そのあと大切に保存し、必要なときにお読みください。

株式会社 エルム・インターナショナル

使いかた

乾電池のセット方法


1. 本体底の電池カバーをはずします。オープンつまみを矢印の方向へ動かかし、円形の穴に指を掛けて引いてください。
2. 単1乾電池3個をセットします。十の向きを確認してセットしてください。(図1) M-900はアルカリ乾電池後ろ側を先に差し込みます。
3. 電池カバーをセットします。
4. 電池カバーのオープンつまみを動かして、ロックしてください。



(図1)

ACアダプターでの使用方法

本体後部のシヤックにACアダプターのコネクターを差し込んでご使用ください。(図2)



テープのセット方法

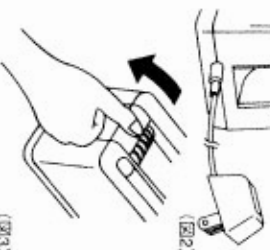
1. テープをリールにセットし、本体にはめこみます。小さいテープは、小巻きリールをご利用ください。
2. カッターホルダーの上部に指を掛け、手前に倒して開けてください。(図3)
3. テープの先端を図のように送りローラーの上にセットします。(図4)



4. カッターホルダーを閉めます。
5. 送りキーを少しずつ押してテープを送ります。

テープの取りかた

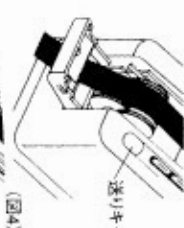
- テープの先端を、ななめ上に引き上げるとテープがカットされます。
- 長さを設定し上げるとカットされせん。(図5)
- 長さが自動的に送り出されます。



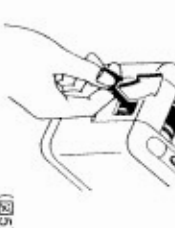
(図2)



(図3)



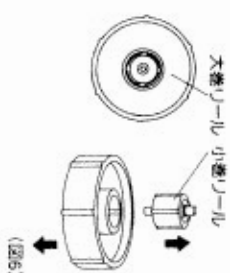
(図4)



(図5)

小巻きリールの取り出しかた

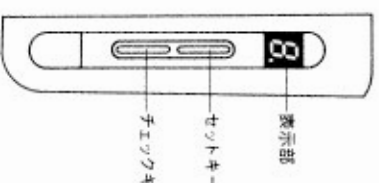
1. 大巻リールを平らな面に置きます。小巻リールの突起が見える側を上にしてください。(図6)
2. 軸を面に押しつけると、小巻きリールがはずれます。(図6)



(図6)

長さの設定

- M-800 ● 切替えレバーを、S・M・Lの必要な長さに合わせてください。(OFFのときも、送りキーは有効です)
- M-900 ● M-900は、長さを数字で設定します。



1. 表示が待機中で消灯しているときは、チェックキーを押してください。はじめの数字「0」、または設定してある長さが表示されます。
2. セットキーを1回押すごとに、数字がカウントアップしますので必要な長さの数字に合わせてください。数字は0, 3, 4, 5, 6, 7, 8, 9のみセットできます。(0に設定した時も、送りキーは有効です)

表示と長さ

3	…30mm
4	…40mm
5	…45mm
9	…90mm

3. 5mmの単位(35mm, 45mmなど)を設定するときは、チェックキーを押しながろ、セットキーを押してください。表示の右下に、小数点を表す「.」が点灯します。

- 「.」の表示があるとき、数字+5mmの長さになります。
- 小数点以下の数字は表示されせん。
- 「.」を消すときは、ふたたびチェックキーを押しながらセットキーを押してください。

表示と長さ

3	…35mm
4	…45mm
5	…45mm
9	…95mm

乾電池またはACアダプターを抜いて電源を止めると、設定された値は、はじめの数字「0」になります。

△注意：場合により、傷害や損害を招くことがあります。必ずお守りください。

注意



カッターホルダーの内側にカッター刃が
ありますので、刃に手を触れないでください。
けがをすることがあります。



ぐらついたたり、傾いたり不安定な場所
で使用しないでください。落下するなど
して、ケガの原因になります。



水・湿気・ホコリの多い場所で使用しな
いでください。
感電・故障の原因になります。



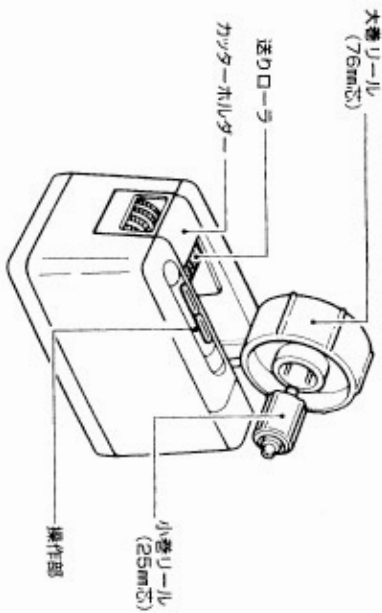
本体は、ABS樹脂です。工業用油や
シンナー・ベンジンなどで拭かないでくだ
さい。破損することがあります。



ご自分で分解・修理・改造はしないでくだ
さい。
故障など、異常の原因になります。

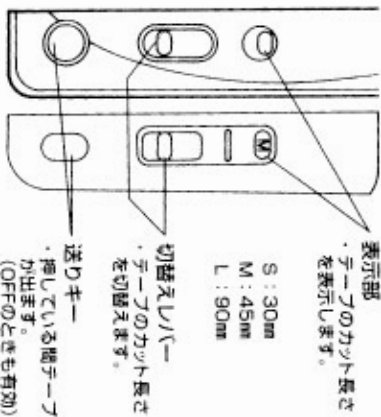


アダプターご使用時は、専用のアダプター・
交流100V以外の電源では使用しないでくだ
さい。
火災、感電、ケガの原因になります。



M-800 M-850
操作部

M-900
操作部

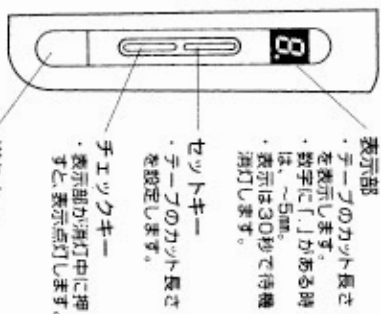


表示部
・テープのカット長さ
を表示します。

S : 30mm
M : 45mm
L : 90mm

切替えリバー
・テープのカット長さ
を切替えます。

送りキー
・押している間テープ
が出ます。(OFFのときも有効)



表示部
・テープのカット長さ
を表示します。
・数字に「J」がある時
は、～5mm。
・表示は30秒で待機
消灯します。

セットキー
・テープのカット長さ
を設定します。

チエックキー
・表示部が消灯中に押
すと表示点灯します。

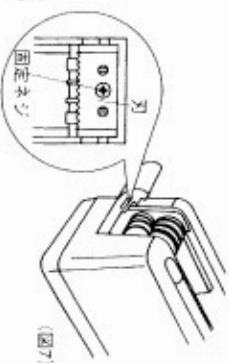
送りキー
・押している間テープ
が出ます。

カッター刃の交換方法

- 1.カッターホルダーの上部を手前に倒して開けてください。(図7)
- 2.カッターホルダーの内側の、刃を止めてあるネジを、(+)ドライバーではずします。

注意 刃先に触れないでください。
ネジをはずすことがありません。

- 3.新しい刃をセットし、ネジで固定してください。刃に塵埃はありません。締めすぎると刃が反りますのでご注意ください。



お手入れの方法

- カッター刃：テーパーの粘着剤が付くと、切れにくくなります。取れない時は、除光液やワルコールを布に含ませて拭いてください。
- 本体/リール：ABS樹脂製品です。乾いた布で拭いてください。



注意 工業機械油・シンナー・ベンジンなどで拭かないでください。破損、変質するおそれがあります。

こんなとき

- M-900が何も表示しないときは、待機消灯中です。チャージキーを押すと点灯します。表示は、約30秒で消灯します。
- 全く運転しない場合は、もう一度、電池のセット(またはアダプターの接続)をご確認ください。
- テーパーがぬっくり出るとき、表示が薄いととき(M-900)は電池交換時期です。新しい乾電池と交換してください。
- テーパーがうまくカットされなかったとき、そのままテーパーを持ち上げていますと、連続してスピンが働き、次のテーパーがつかって出ることがあります。
- しばらくお使いにならないときは、乾電池を本体から抜き取ってください。乾電池が液漏れを起こし、故障の原因になります。
- 異常な場合は、お客様相談室または販売店にて相談ください。故障の際は、保証規定によりアフターサービスを行います。

お客様相談室

月曜～金曜 午前9:00～午後5:00

☎043-250-4594

- 下記の別売部品は、お買い上げの販売店にて注文ください。

カッター刃 リール	切れにくくなる前に、定期交換をおすすめします。 破損したときなどに交換してください。
ACアダプター	過熱するときは故障ですので交換してください。 故障・紛失時は専用アダプターをご注文ください。

仕様

品番	M-800 M-850	M-900
表示	S、M、L スライド表示	小数点付き1桁デジタル表示
使用可能テーパー幅	7mm～24mm	
テーパー長さ 設定範囲(mm)	S:30 M:45 L:90	30～95(5mm間隔)
適用リール	3インチ(φ76mm)1インチ(φ25mm)小巻きリール	
適用テーパー外径	135mm以下	
適用テーパー種類	セラハンテーパー PPテーパー マンデインクテーパー ホリエスチルテーパー ただし、テーパーの種類により、不向きな場合があります。	
駆動	DCモーター	
消費電流	600mA	
電圧	DC 4.5V 単1乾電池3本(備考参照)または ACアダプター4.5V 600mA	
使用温度・湿度	5℃～40℃ 湿度80%RH以下	
外形寸法	M-800 M-900 W96×D177×H115mm M-850 W94×D173×H117mm	
質量	1.1kg	1.2kg
材質	本体 : ABS樹脂 カッターホルダー : ポリアセタール樹脂 電池カバー : 冷間圧延鋼板	

備考:M-900は、デジタル表示のため、リール乾電池を使用してください。